


## 6 LANGKAH

# TUTORIAL LENGKAP

## Membuat Website Blogspot untuk Pemerintahan Desa



Panduan ini akan membimbing Pendamping Desa dalam membuat dan mengelola website Pemerintahan Desa menggunakan Blogspot, solusi yang efisien dan hemat biaya.

*Dipandu oleh Bidang Media dan Informasi TPP Pusat*

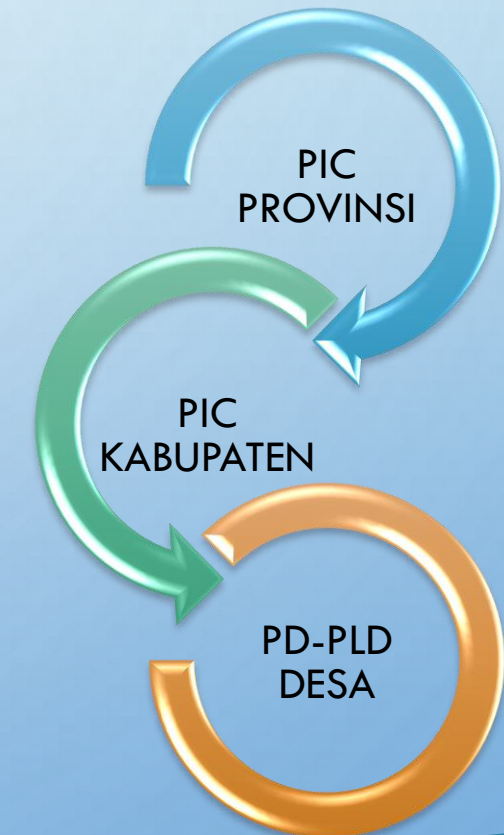
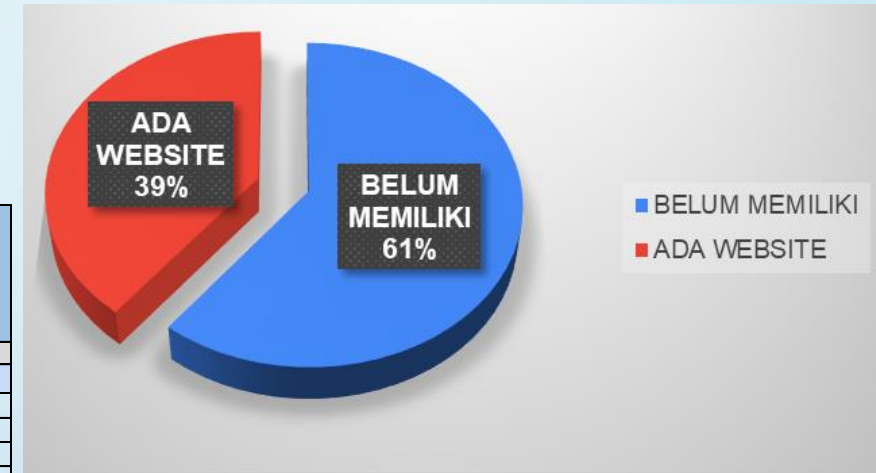
# IDENTIFIKASI KEBERADAAN Webside /Blog Pemerintahan Desa



KEMENTERIAN DESA  
DAN PEMBANGUNAN DAERAH TERTINGGAL  
REPUBLIK INDONESIA



NO	KODE PROV	PROVINSI	JML KAB./KOTA	JUMLAH KEC.	JUMLAH DESA	Media Informasi Konvensional (Papan Informasi/Baliho/Spanduk dll.)	% Media Konvensional	Website	% Website	Facebook	% Facebook	Instagram	% Instagram	X Twitter	% X Twitter	WhatsApp (group)	% WhatsApp (group)	Tiktok	% Tiktok
1	2	3	4	5	6	7	8	9	10	11	12	13	14	15	16	17	18	19	20
<b>TOTAL</b>			<b>434</b>	<b>6.554</b>	<b>75.265</b>	<b>74.756</b>	<b>99,32%</b>	<b>29.661</b>	<b>39,41%</b>	<b>33.123</b>	<b>44,01%</b>	<b>26.860</b>	<b>35,69%</b>	<b>15.376</b>	<b>20,43%</b>	<b>35.011</b>	<b>46,52%</b>	<b>17.954</b>	<b>23,85%</b>
1	11	ACEH	23	290	6.500	6.497	99,95%	4.392	67,57%	1.899	29,22%	1.363	20,97%	610	9,38%	4.320	66,46%	854	13,14%
2	12	SUMATERA UTARA	27	400	5.417	5.417	100,00%	128	2,36%	856	15,80%	301	5,56%	115	2,12%	1.155	21,32%	169	3,12%
3	13	SUMATERA BARAT	14	156	1.035	1.035	100,00%	883	85,31%	971	93,82%	863	83,38%	654	63,19%	831	80,29%	688	66,47%
4	14	RIAU	10	149	1.591	1.419	89,19%	764	48,02%	1.218	76,56%	982	61,72%	681	42,80%	1.191	74,86%	803	50,47%
5	15	JAMBI	10	131	1.414	1.414	100,00%	511	36,14%	853	60,33%	582	41,16%	336	23,76%	701	49,58%	408	28,85%
6	16	SUMATERA SELATAN	14	208	2.855	2.835	99,30%	1.359	47,60%	2.274	79,65%	1.943	68,06%	1.683	58,95%	2.122	74,33%	1.662	58,21%
7	17	BENGKULU	9	118	1.341	1.341	100,00%	604	45,04%	1.197	89,26%	1.011	75,39%	774	57,72%	1.147	85,53%	1.056	78,75%
8	18	LAMPUNG	13	204	2.446	2.446	100,00%	1.058	43,25%	1.274	52,09%	827	33,81%	318	13,00%	1.024	41,86%	548	22,40%
9	19	KEPULAUAN BANGKA BELITUNG	6	40	309	309	100,00%	156	50,49%	226	73,14%	171	55,34%	29	9,39%	253	81,88%	64	20,71%
10	21	KEPULAUAN RIAU	5	61	275	275	100,00%	111	40,36%	152	55,27%	101	36,73%	21	7,64%	210	76,36%	52	18,91%
11	32	JAWA BARAT	19	539	5.311	5.311	100,00%	2.725	51,31%	3.234	60,89%	2.854	53,74%	1.347	25,36%	952	17,93%	1.187	22,35%
12	33	JAWA TENGAH	29	530	7.810	7.810	100,00%	4.952	63,41%	3.053	39,09%	2.733	34,99%	874	11,19%	3.784	48,45%	869	11,13%
13	34	DAERAH ISTIMEWA YOGYAKARTA	4	64	392	392	100,00%	392	100,00%	267	68,11%	315	80,36%	55	14,03%	207	52,81%	95	24,23%
14	35	JAWA TIMUR	30	603	7.721	7.721	100,00%	4.407	57,08%	5.549	71,87%	5.600	72,53%	3.424	44,35%	4.280	55,43%	4.318	55,93%
15	36	BANTEN	4	118	1.238	1.237	99,92%	500	40,39%	438	35,38%	328	26,49%	102	8,24%	545	44,02%	191	15,43%
16	51	BALI	9	56	636	636	100,00%	615	96,70%	577	90,72%	369	58,02%	56	8,81%	404	63,52%	118	18,55%
17	52	NUSA TENGGARA BARAT	8	105	1.021	1.021	100,00%	916	89,72%	947	92,75%	871	85,31%	859	84,13%	1.021	100,00%	850	83,25%
18	53	NUSA TENGGARA TIMUR	21	301	3.137	3.137	100,00%	110	3,51%	495	15,78%	299	9,53%	229	7,30%	526	16,77%	254	8,10%
19	61	KALIMANTAN BARAT	12	163	2.046	2.046	100,00%	624	30,50%	775	37,88%	442	21,60%	198	9,68%	988	48,29%	188	9,19%
20	62	KALIMANTAN TENGAH	13	131	1.432	1.431	99,93%	246	17,18%	491	34,29%	363	25,35%	230	16,06%	729	50,91%	253	17,67%
21	63	KALIMANTAN SELATAN	11	146	1.872	1.872	100,00%	1.176	62,82%	1.150	61,43%	1.135	60,63%	513	27,40%	1.388	74,15%	719	38,41%
22	64	KALIMANTAN TIMUR	7	83	841	841	100,00%	216	25,68%	410	48,75%	224	26,63%	24	2,85%	449	53,39%	82	9,75%
23	65	KALIMANTAN UTARA	4	50	447	447	100,00%	153	34,23%	60	13,42%	10	2,24%	3	0,67%	29	6,49%	7	1,57%
24	71	SULAWESI UTARA	12	140	1.507	1.507	100,00%	155	10,29%	266	17,65%	52	3,45%	41	2,72%	320	21,23%	40	2,65%
25	72	SULAWESI TENGAH	12	163	1.842	1.842	100,00%	541	29,37%	1.357	73,67%	1.155	62,70%	952	51,68%	1.588	86,21%	1.061	57,60%
26	73	SULAWESI SELATAN	21	270	2.266	1.957	86,36%	786	34,69%	1.113	49,12%	753	33,23%	393	17,34%	1.496	66,02%	444	19,59%
27	74	SULAWESI TENGGARA	15	198	1.908	1.908	100,00%	112	5,87%	401	21,02%	278	14,57%	198	10,38%	528	27,67%	212	11,11%
28	75	GORONTALO	5	67	657	657	100,00%	290	44,14%	563	85,69%	281	42,77%	194	29,53%	508	77,32%	241	36,68%
29	76	SULAWESI BARAT	6	68	575	575	100,00%	133	23,13%	245	42,61%	104	18,09%	39	6,78%	415	72,17%	64	11,13%
30	81	MALUKU	11	117	1.200	1.200	100,00%	201	16,75%	510	42,50%	360	30,00%	303	25,25%	482	40,17%	306	25,50%
31	82	MALUKU UTARA	9	108	1.067	1.064	99,72%	142	13,31%	58	5,44%	10	0,94%	11	1,03%	162	15,18%	6	0,56%
32	91	PAPUA	9	105	948	948	100,00%	94	9,92%	105	11,08%	99	10,44%	50	5,27%	158	16,67%	89	9,39%
33	92	PAPUA BARAT	7	86	803	803	100,00%	12	1,49%	20	2,49%	16	1,99%	14	1,74%	102	12,70%	13	1,62%
34	93	PAPUA SELATAN	4	82	677	677	100,00%	18	2,66%	69	10,19%	22	3,25%	15	2,22%	629	92,91%	13	1,92%
35	94	PAPUA TENGAH	8	131	1.172	1.172	100,00%	178	15,19%	47	4,01%	43	3,67%	31	2,65%	315	26,88%	30	2,56%
36	95	PAPUA PEGUNUNGAN	8	252	2.617	2.617	100,00%	0	0,00%	0	0,00%	0	0,00%	0	0,00%	52	1,99%	0	0,00%
37	96	PAPUA BARAT DAYA	5	121	939	939	100,00%	1	0,11%	3	0,32%	0	0,00%	0	0,00%	0	0,00%	0	0,00%





# Mengapa Blogspot untuk Website Pemerintahan Desa?



## Gratis dan Bebas Biaya

Tidak memerlukan biaya hosting, karena semua disediakan oleh Google secara cuma-cuma.



## Mudah Digunakan

Antarmuka yang intuitif sangat cocok untuk staf pemerintahan tanpa latar belakang IT.



## Terintegrasi Google

Terhubung langsung dengan layanan Google seperti Analytics untuk pemantauan dan AdSense untuk monetisasi (jika relevan).



## Contoh Sukses

Banyak instansi, seperti template SKPD Blogspot, telah berhasil menggunakannya untuk kecamatan.

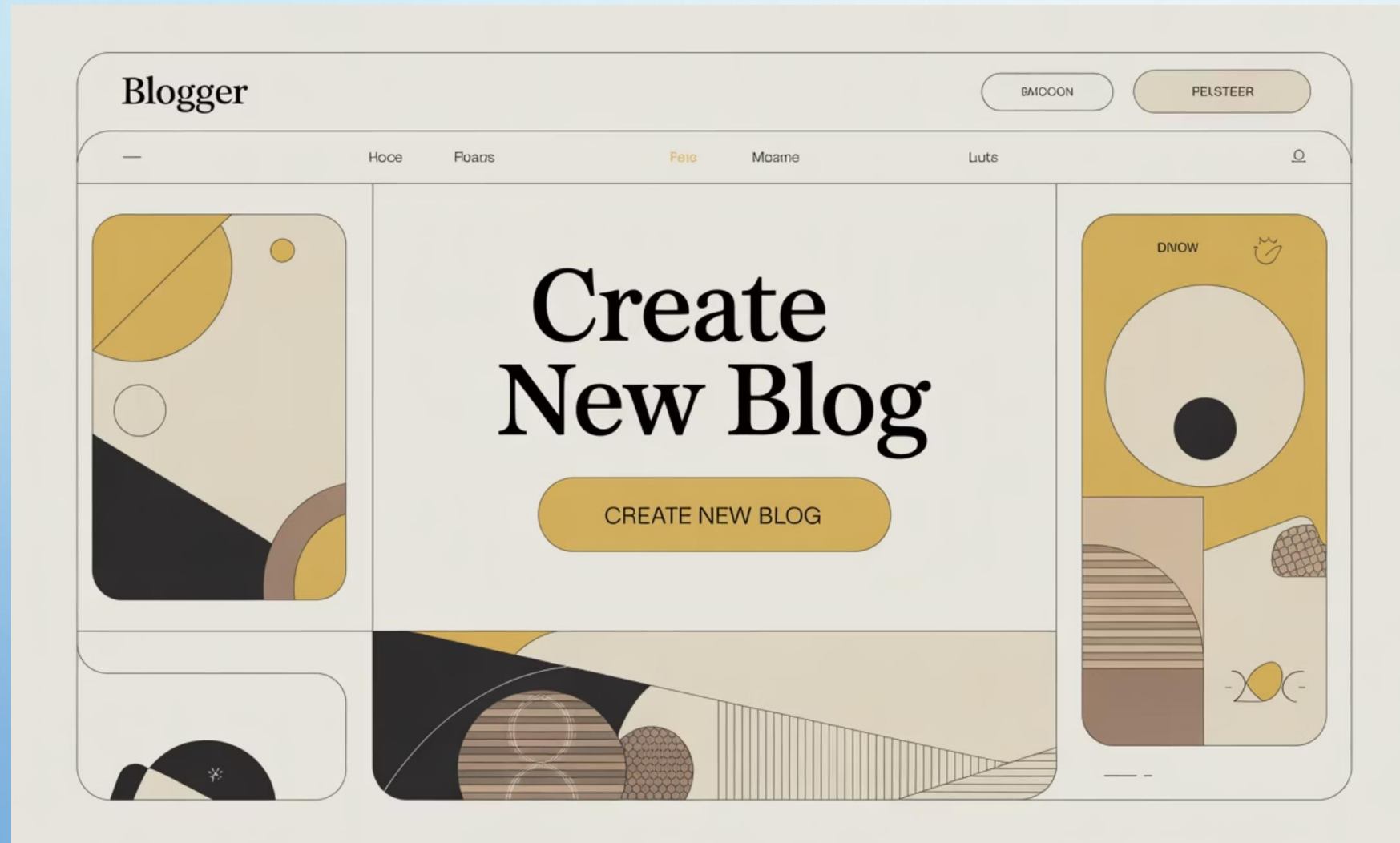


# Langkah 1: Membuat Akun Google

Langkah pertama dan fundamental adalah memastikan Anda memiliki akun Google. Ini akan menjadi gerbang Anda untuk mengakses Blogger dan mengelola website pemerintahan.

- Kunjungi [www.google.com](http://www.google.com) untuk membuat akun baru jika Anda belum memilikinya.
- Akun ini akan menjadi kredensial utama untuk login ke platform Blogger (blogspot).
- Pastikan semua data yang Anda masukkan valid dan akurat demi kemudahan pengelolaan dan keamanan jangka panjang.

# Langkah 2: Membuka Blogger dan Membuat Blog Baru



- Akses [www.blogger.com](http://www.blogger.com) dan login menggunakan akun Google yang sudah Anda buat.
- Setelah berhasil login, cari dan klik tombol “**Buat Blog Baru**” yang biasanya terletak di panel samping atau tengah halaman.
- Isi **Judul Blog** dengan nama instansi pemerintahan Anda, seperti "Kecamatan X" atau "Pemerintah Desa Y".
- Pilih **alamat blog** (subdomain .blogspot.com) yang ringkas, relevan, dan mudah diingat oleh masyarakat.



## Langkah 3: Memilih Template dan Mengatur Tampilan

Tampilan website yang profesional akan meningkatkan kredibilitas. Gunakan template yang dirancang khusus untuk kebutuhan pemerintahan.

- Manfaatkan template khusus SKPD yang sudah tersedia secara online, contohnya seperti yang bisa diakses di <https://skpd-theme.blogspot.com>.
- Template ini umumnya sudah dilengkapi dengan fitur-fitur penting seperti menu informasi, bagian berita, dan layanan publik yang relevan.
- Atur tata letak elemen-elemen penting seperti **header**, **menu navigasi**, dan **widget** (kontak, pengumuman, dll.) agar website terlihat rapi dan fungsional.



# Langkah 4: Membuat Halaman Penting untuk Pemerintahan

1

## Profil Instansi

Buat halaman statis yang berisi informasi lengkap mengenai instansi Anda, termasuk sejarah dan struktur organisasi.

2

## Visi & Misi

Sampaikan tujuan dan nilai-nilai inti pemerintahan Anda melalui halaman Visi dan Misi yang jelas.

3

## Layanan Publik

Daftarkan semua jenis layanan yang disediakan kepada masyarakat beserta prosedur dan persyaratannya.

4

## Pengumuman Resmi

Sediakan ruang khusus untuk pengumuman penting, jadwal acara, atau kebijakan baru.

5

## Kontak & Lokasi

Permudah masyarakat menghubungi instansi dengan menyertakan informasi kontak lengkap dan peta lokasi.

Pastikan menu navigasi website Anda mudah diakses sehingga pengunjung dapat dengan cepat menemukan informasi yang dibutuhkan.

# Langkah 5: Mengelola Postingan Berita dan Informasi

Website yang dinamis adalah website yang selalu diperbarui. Jaga agar warga selalu mendapat informasi terbaru.

- Buat postingan rutin yang relevan dengan kegiatan pemerintahan, seperti laporan program, pengumuman penting, dan acara komunitas.
- Manfaatkan **kategori** dan **label** untuk mengelompokkan konten secara sistematis, memudahkan pencarian informasi.
- Sertakan **gambar** dan **video** berkualitas tinggi dalam setiap postingan untuk membuatnya lebih menarik dan mudah dipahami oleh warga.



# Langkah 6: Menghubungkan Domain Kustom dan Keamanan

Untuk memberikan kesan profesionalisme dan kepercayaan, pertimbangkan untuk menggunakan domain kustom.

- Jika tersedia anggaran, beli domain Top Level Domain (TLD) seperti `www.namaskpd.go.id`.
- Lakukan pengaturan untuk menghubungkan domain kustom tersebut dengan blog Blogspot Anda melalui panel pengaturan domain di Blogger.
- Pastikan untuk **mengaktifkan HTTPS (SSL)** agar website Anda aman, terenkripsi, dan lebih dipercaya oleh pengunjung.



# Tips Optimasi dan Promosi Website Pemerintahan

## Google Analytics

Gunakan untuk memantau pengunjung dan memahami perilaku pengguna di website Anda.



## Update Rutin

Pastikan konten selalu segar dan terbaru agar masyarakat selalu mendapatkan informasi terkini.



## Promosi Media Sosial

Sebarkan link website Anda melalui akun media sosial resmi pemerintahan untuk jangkauan lebih luas.



## Tampilan Responsif

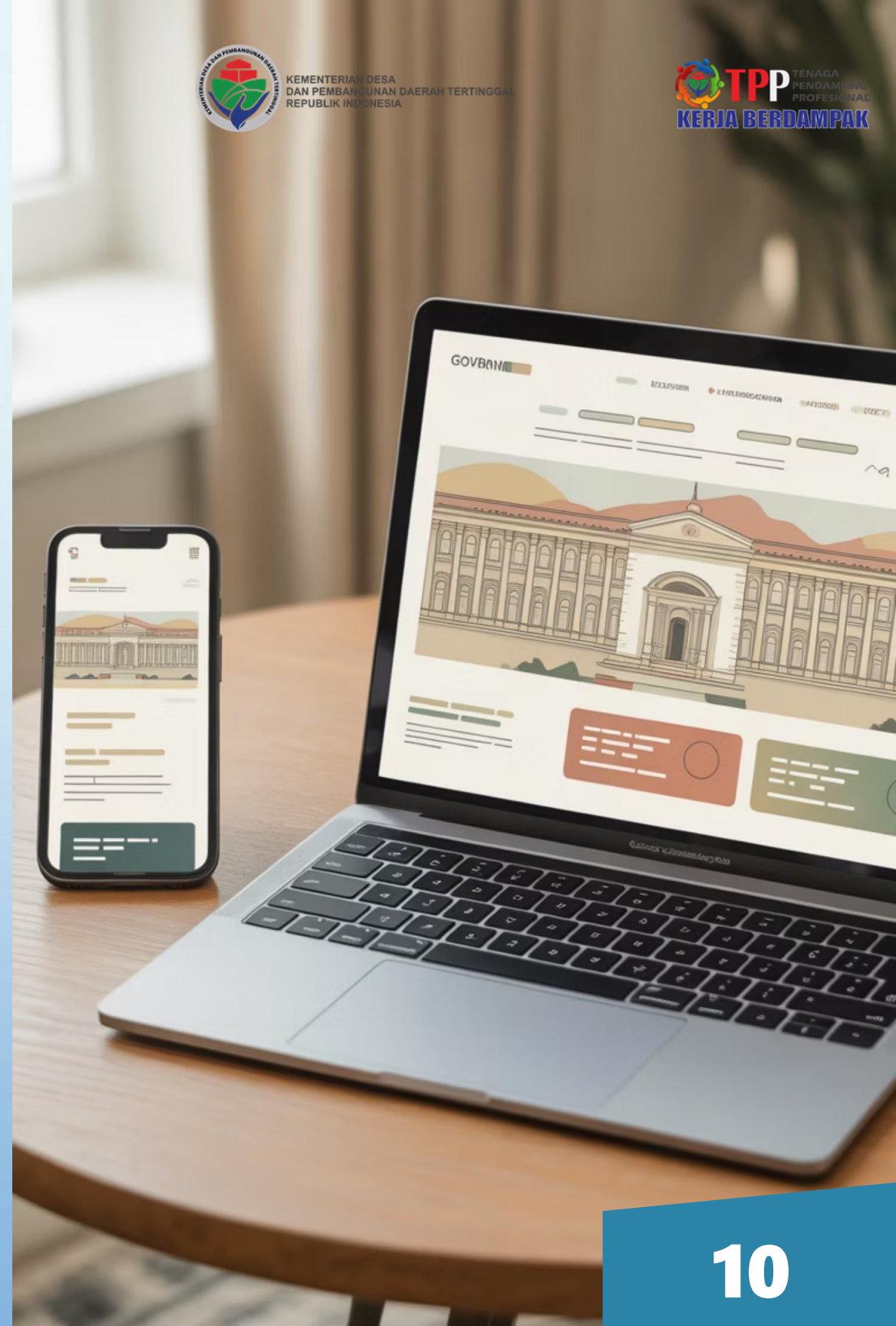
Pastikan website berfungsi dengan baik di berbagai perangkat, terutama di ponsel pintar.



# Kesimpulan: Website Blogspot untuk Pemerintahan Desa Mudah dan Efektif

- **Solusi Hemat & Cepat:** Blogspot menawarkan cara yang ekonomis dan efisien untuk memiliki kehadiran online bagi instansi pemerintahan.
- **Template SKPD Siap Pakai:** Adanya template khusus mempercepat proses pembuatan dan pengelolaan website.
- **Media Komunikasi Efektif:** Dengan pengelolaan yang baik, website akan menjadi jembatan utama komunikasi dengan masyarakat.
- **Mulai Sekarang:** Wujudkan transparansi dan layanan publik digital Anda dengan memanfaatkan Blogspot!

**WUJUDKAN NYATA DENGAN ACTION RKTL**





KEMENTERIAN DESA  
DAN PEMBANGUNAN DAERAH TERTINGGAL  
REPUBLIK INDONESIA



**TPPP** **TENAGA  
PENDAMPING  
PROFESIONAL**

# Terima Kasih

## 2026

[www.tppindonesia.com](http://www.tppindonesia.com)